



## Aprendizaje colaborativo con blogs

- Inicio
- Crear Blog
- Gestionar Blog
- Usuarios
- Mis Datos
- Mensajería
- Salir

Entramos en Gestionar Blog

Pulsa aquí para pasar a la siguiente página



[Nuevo Podcast]



[Gestionar Podcast]

1 [Bar]

2 [Bar]

3 [Bar]

[Canales Podcast]



[Menú Principal]





# Aprendizaje colaborativo con blogs

## Inicio

Crear Blog

Gestionar Blog

Usuarios

Mis Datos

Mensajería

Salir

[Nuevo artículo]

[Nuevo Podcast]

[Subir Imágenes]

[Gestionar artículos]

[Gestionar Podcast]

[Catálogo Imágenes]

[Categorías]

[Canales Podcast]

[Enlaces]

**Gestor de Plantillas**

[Gestor Plantillas]

[Menú Secundario]

[Estadísticas]


[Borrar blog]




Aprendizaje colaborativo con blogs >> Gestionar Plantillas

- Inicio
- Crear Blog
- Gestionar Blog
- Usuarios
- Mis...
- Me...
- Sal...

Creamos una nueva plantilla



[Nueva Plantilla]



[Mis plantillas]





Elegimos el nº de columnas  
Ponemos el nombre a la plantilla

Modelo: 1 Columna

Nombre de la plantilla: Mi Plantilla nueva

Descripción de la plantilla:  
Una plantilla totalmente nueva

Seleccione si desea crear una plantilla en blanco con el número de columnas que haya seleccionado a partir de alguna de las plantillas compartidas. En ambos casos, posteriormente se creará la nueva plantilla.

Elegimos de estas tres la que más nos guste  
En Blanco  
Rascacielos azul  
Una taza de café

Plantilla      Detalles

En Blanco: Crea una plantilla en blanco, según se haya seleccionado, de 1 o 2 columnas

Rascacielos Azul      Plantilla de 1 columna






En Blanco: Crea una plantilla en blanco, según se haya seleccionado, de 1 o 2 colu

Rascacielos Azul      Plantilla de 1 columna      1 Colum

- Inicio
- Crear Blog
- Gestionar Blog
- Usuarios
- Mis Datos
- Mensajería
- Salir

**Creamos la plantilla**

Plantilla de 1 columna con una taza de café en la café en la cabecera. Tonos negros y grises. 1 Colum



Crear nueva plantilla



Aprendizaje colaborativo con blogs >> Gestionar Plantillas >> Mis Plantillas

- Inicio
- Crear Blog
- Gestionar Blog
- Usuarios
- Mis Datos
- Mensajería
- Salir


Plantilla creada

La editamos

Establecer plantilla como predeterminada

Mostrar plantillas: 1 Columna

Mostrar 10 entradas

Plantilla	Detalles	Opciones
Mi Plantilla nueva	Una plantilla totalmente nueva	

Mostrando 1 a 1 de 1 entradas

← → Editar Plantilla

Primero

(\*) En negrita y resaltada la plantilla predeterminada



Buscamos Cabecera y pinchamos en la lupa



- Inicio
- Crear Blog
- Gestionar Blog
- Usuarios
- Mis Datos
- Mensajería
- Salir



### Contenido


Alineado:





Anchura:





### Cabecera

Fondo:    


Color de fondo: #F  



Altura cabecera: 110 px 

Borde superior/derecho/izquierdo: 2px  solid   

Borde inferior: 2px  solid   

### Lateral

Altura Mínima: 3500 px 

Color del texto:  



# Directorios de imágenes

# Personalización colaborativa con blogs

**MIS IMAGENES**

FONDOS

CABECERAS

CERRAR

Subimos una imagen

Subir ficheros a mi carpeta de imágenes

Examinar...

No se ha seleccionado ningún archivo.

Subir Imágenes

Pag: [1]



(\*) Solo pueden ser borradas aquellas imágenes de la carpeta "Mis imágenes para plantillas" que no estén en uso.





PANEL DE CONTROL

BLOG

- Inicio
- Crear Blog
- Gestionar Blog
- Usuarios
- Mis Datos
- Mensajería
- Salir

Anchura del blog: 800

Una vez subida y elegida decidimos cómo queremos que aparezca, nosotros elegimos que no se repita y alineado a la derecha

Cabecera

Fondo:

Color de fondo: #F

Altura cabecera:

Borde superior/derecho/izquierdo:

Borde inferior:

Lateral

Altura Mínima:

Color del texto:

Posición:

Anchura:





- Inicio
- Crear Blog
- Gestionar
- Usuarios
- Mis Datos
- Mensajería
- Salir



Anchura del blog: 800 px

### Cabecera

Fondo:  no-repeat left

px

Borde superior/derecho/izquierdo: 2px solid

Borde inferior: 2px solid

### Lateral

Altura Mínima: 3500 px

Color del texto:

Posición: right

Anchura: 208 px





- Inicio
- Crear Blog
- Gestionar Blog
- Usuarios
- Mis Datos
- Mensajería
- Salir

Usuarios >> Gestionar Plantillas >> Editar Plantilla

Actualizado

### Modificar plantilla

Modelo:

Posición del título y subtítulo:

Nombre de la plantilla:

Descripción de la plantilla:

Cuerno y valores por defecto



- Inicio
- Crear Blog
- Gestionar Blog
- Usuarios
- Mis Datos
- Mensajería
- Salir

Anchura del blog: 800 px

### Cabecera

Fondo:  no-repeat left

Color de fondo: #F

Altura cabecera: 110 px

**Vista previa**

Modificar plantilla    Vista Previa

Borde inferior: 2px solid

### Lateral

Altura Mínima: 3500 px

Color del texto: [Color Picker]

Posición: right

Anchura: 208 px



## Arrendizaje colaborativo con blogs

*Curso en Aularagon*

[0]  
mapas c  
Categoría: P

¿nos gusta como queda?  
Pues a elegirla como  
predeterminada

- ### Menú
- Inicio
  - Portal Arablogs
  - Zona Administración

### Moderador:

CATEDU

José Javier Quintana  
CATEDU Centro Aragon  
de Tecnologías para la  
Educación  
Alcorisa

[←] [→]

32 views 0 comments 0 likes

### tegorías



Usuarios >> **Gestionar Plantillas** >> Editar Plantilla

Actualizado

- Inicio
- Crear Blog
- Gestionar Blog
- Usuarios
- Mis Datos
- Mensajería
- Salir

### Modificar plantilla

Modelo:

Posición del título y subtítulo:

Nombre de la plantilla:

Descripción de la plantilla:

Cuerno y valores por defecto




- Inicio
- Crear Blog
- Gestionar Blog
- Usuarios
- Mis Datos
- Mensajería
- Salir

Aprendizaje co... Plantillas

Me voy a Mis plantillas



[Nueva Plantilla]



[Mis plantillas]





Aprendizaje colaborativo con blogs >> Gestionar Plantillas >> Mis Plantillas

- Inicio
- Crear Blog
- Gestionar Blog
- Usuarios
- Mis Datos
- Mensajería
- Salir

Mostrar plantillas: 1 Columna

**La seleccionamos**

Mostrar 10 entradas

Plantilla      Detalles      Opciones

Mi Plantilla nueva	Una plantilla totalmente nueva	
--------------------	--------------------------------	--

Mostrando 1 a 1 de 1 entradas

Primero    Anterior    1    Siguiente

(\* En negrita y resaltada la plantilla predeterminada)



La establecemos como predeterminada

blogs >> Gestionar Plantillas >> Mis Plantillas

- Inicio
- Crear Blog
- Gestionar Blog
- Usuarios
- Mis Datos
- Mensajería
- Salir

Establecer plantilla como predeterminada    Eliminar plantilla    Duplicar plantilla

Mostrar plantillas: 1 Columna

FIN !!!

